

СВИДЕТЕЛЬСТВО О ПРИЕМКЕ. ЗАКАЗ №

Мебель соответствует ГОСТ 16371-2014 и признана годной к эксплуатации.

Дата выпуска изделия _____

Дата реализации _____

Штамп ОТК

РЕКОМЕНДАЦИИ ПО УХОДУ ЗА МЕБЕЛЬЮ И ЕЕ ЭКСПЛУАТАЦИИ.

Мебель должна эксплуатироваться или храниться в сухих и теплых помещениях с температурой воздуха не ниже +5С и относительной влажности воздуха от 45 до 70 %.

Мебель необходимо устанавливать на расстоянии от нагревательных приборов так, чтобы температура нагрева элементов мебели не превышала +40*С .

Необходимо предохранять поверхность изделия от механических повреждений. Допускается протирать поверхность сухой или влажной салфеткой без применения химических веществ.

ГАРАНТИЙНЫЙ ТАЛОН

Предприятие-изготовитель гарантирует соответствие мебели требованиям технического регламента ТР ТС 025/2012 "О безопасности мебельной продукции" при соблюдении условий транспортировки, хранения, сборки и эксплуатации.

Гарантийный срок мебели 24 месяца со дня продажи мебели через торговую сеть.

Срок службы изделия 5 лет.

За механические повреждения, возникшие при транспортировке, сборке-установке или хранении, предприятие-изготовитель ответственности не несёт.

В случае обнаружения недостатка комплектующих элементов следует обращаться в магазин, где была приобретена мебель.

Претензии по некомплектности принимаются с предъявлением инструкции по сборке и гарантийным талоном (копия).

Все гарантийные работы производятся только при предъявлении настоящего гарантийного талона.

Талон сохранять в течение гарантийного срока.

С условиями гарантийного обслуживания ознакомлен

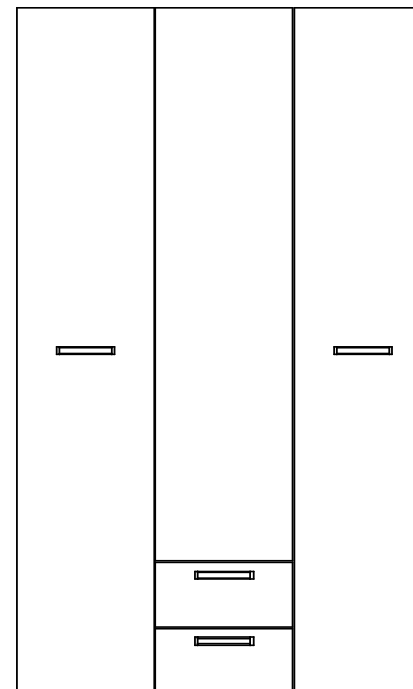
(подпись покупателя)

ООО « СИЛЬВА »
ИНСТРУКЦИЯ ПО СБОРКЕ

Фасады Акварель
для НМ 013.08-01 М

УВАЖАЕМЫЙ ПОКУПАТЕЛЬ !

**Выбор мебели – серьезная и непростая задача!
С удачным выбором Вас!**



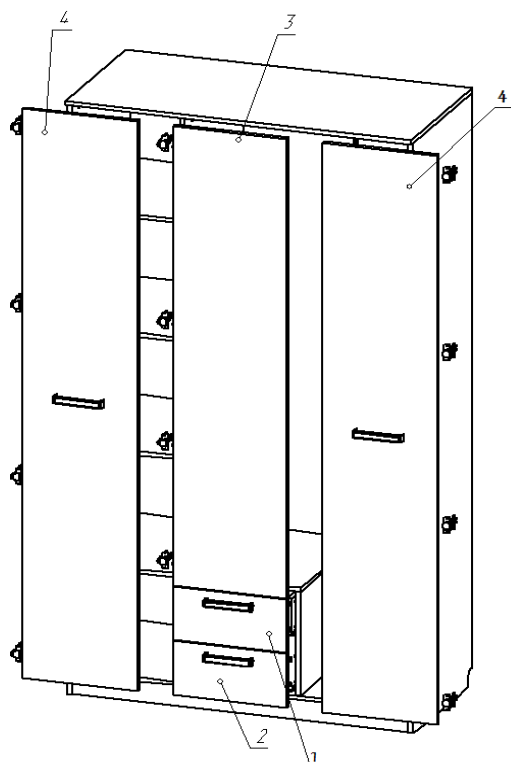
**Россия, 607 603 Нижегородская обл., г. Богородск, ул. Чернышевского, 1
тел./ факс: (831-70) 2-47-66 , 2-47-55**



SILVA

время выбирать надежные




Схема сборки



Комплектовочная ведомость на детали

Поз.	Наименование	Размеры	Кол.
1	Ст.фас.ящика (цветная)	204x396	1
2	Ст.фас.ящика	204x396	1
3	Дверь	1740x396	1
4	Дверь (цветная)	2156x396	2

Комплектовочная ведомость на фурнитуру

Поз.	Наименование	Кол.	Рисунок
6	Шуруп 5x30	8	
7	Ручка С-31 L=160мм	4	
8	Амортизатор	10	

*** Предприятие - изготовитель оставляет за собой право на замену фурнитуры на аналогичную.




Рис.1

ИНСТРУКЦИЯ ПО СБОРКЕ.

Подготовка к сборке.

Закрепите к двери петли шурупами 4x16 (входят в состав фурнитуры шкафа).
 Навесьте и отрегулируйте двери-рис.1. Установите фасадные стенки ящика поз.1,2
 (см.схему сборки шкафа)
 Закрепите ручку поз.7 шурупами поз.6.